

Kochani, ponieważ w tym tygodniu nie możemy się spotkać w przedszkolu, dlatego zamieszczamy Wam kilka propozycji zadań do wykonania, związanych z urządzeniami elektrycznymi, prądem.

Nazwijcie te urządzenia elektryczne, podzielcie ich nazwy na sylaby (z klaskaniem).



Porównajcie wygląd urządzeń domowych stosowanych kiedyś i teraz:

ŻELAZKO NA
DUSZĘ



ŻELAZKA
ELEKTRYCZNE



CZAJNIK ELEKTRYCZNY

CZAJNIK



PIEC NA
WĘGIEL



KUCHENKA
GAZOWA



KUCHENKA
INDUKCYJNA

PRALKA
WIRNIKOWA

TARA
DO PRANIA



PRALKA
AUTOMATYCZNA



MAKUTRA



MIKSER



GRAMOFON



ODTWARZACZ



MIOTŁA



ODKURZACZ



LAMPA
NAFTOWA



ŻARÓWKA



LODOWNIA



LODÓWKA



Dobierz w pary urządzenia dawne i obecne . Można obrazki wydrukować, pociąć i wkleić obok siebie lub połączyć linią w pary.

pranie 	kąpiel 	słuchanie muzyki 	oświetlenie 
ogrzewanie 	prasowanie 	podgrzewanie posiłków, ogrzewanie wody do kąpeli 	

pranie 	kąpiel 	słuchanie muzyki 	oświetlenie 
ogrzewanie 	prasowanie 	podgrzewanie posiłków 	ogrzewanie wody do kąpeli 

=====Zagadki=====

1.Połyka kurze i drobne przedmioty. Czy zgadniesz kto to taki?

(odkurzacz)

2.Nalewasz do mnie wodę, ja ją ugotuję. Będziesz miał smaczną herbatę.(czajnik)

3.Gdy ubrania są pomięte to mknie po nich jak zakłęte.(żelazko)

4.La, la la. To urządzenie gra! Informacje z kraju i ze świata, muzyka w uchu lata.(radio)

5.To urządzenie elektryczne ma ostrą, metalową tarczę i jeden przycisk. Często używany w kuchni. Należy obchodzić się z nim ostrożnie.(krajalnica)

6.Podręczny, kształt zazwyczaj prostokątny, z dużą ilością przycisków, z plastiku, uruchamia inne urządzenie.(pilot)

7.Mogę na nim grać w co chcę, a jak mi się znudzi, to pokoloruję w Paintcie lub coś napiszę.(komputer)

8.Bez niej życie byłoby trudne, bo ubrania byłyby brudne.
(pralka)

9.Co to za maszyna, odpowiedzcie dzieci, wrzucisz doń marchewkę, a soczek wyleci? (sokowirówka)

10.Weź z „plamy” środek i z „pasa” początek. Całość oświetli ciemny zakątek.(lampa)

11.Ma słuchawkę, nie dla lekarza. Nie jest papugą- słowa powtarza.(telefon)

12. On szybko odejmie, pomnoży i doda, a także podzieli, by wyniki podać. (kalkulator)

13. Szklanym okiem błyska, zdjęcia piękne robi. (aparat fotograficzny)

14. Czy to film, czy teatr, czy mecz, wszystko widzisz na szklanym ekranie. Taki przedmiot dobrze jest mieć. W nim każdy dla siebie program znajdzie. (telewizor)

15. Lśni od szronu i od śniegu. Masz kuchenny, mały biegun. (lodówka)

===== „Nie taki prąd straszny” - film o tym skąd się bierze prąd elektryczny

<https://www.youtube.com/watch?v=LmpLrMs44VQ>



Urządzenia domowe dla dzieci | Lulek.tv

<https://www.youtube.com/watch?v=d0HYSGTVOOK>



Przypomnienie: Jak bezpiecznie korzystać z urządzeń elektrycznych?

<https://www.youtube.com/watch?v=xqVym7AjlFY>



Dźwięki domu-rozwiązywanie zagadek słuchowych:

<https://www.youtube.com/watch?v=CgH0us9plYo>



=====Propozycje plastyczne =====

1. PRALKA



Potrzebujemy:

- kolorowa kartka papieru
- papierowy okrągły talerzyk
- kilka guzików
- klej
- wycięte z kolorowych gazet obrazki ubrań


2.LAMPKA NOCNA



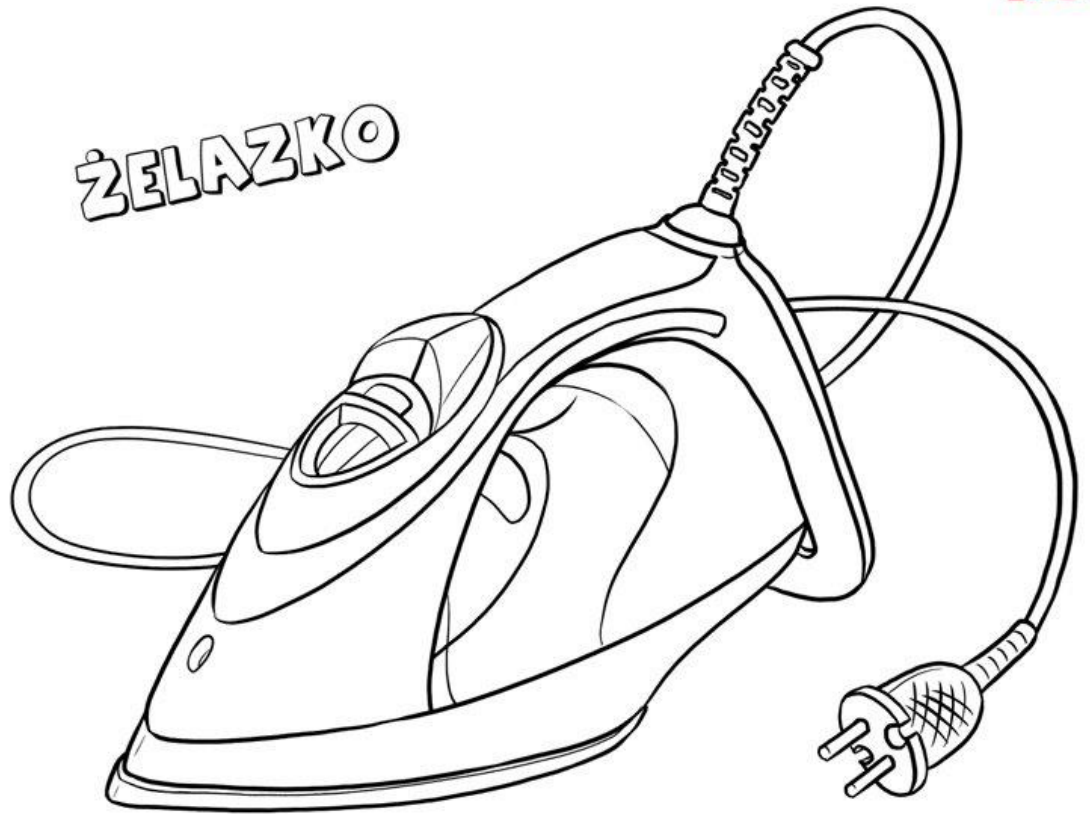
Potrzebujemy:

- kartki kolorowego papieru
- klej,
- nożyczki

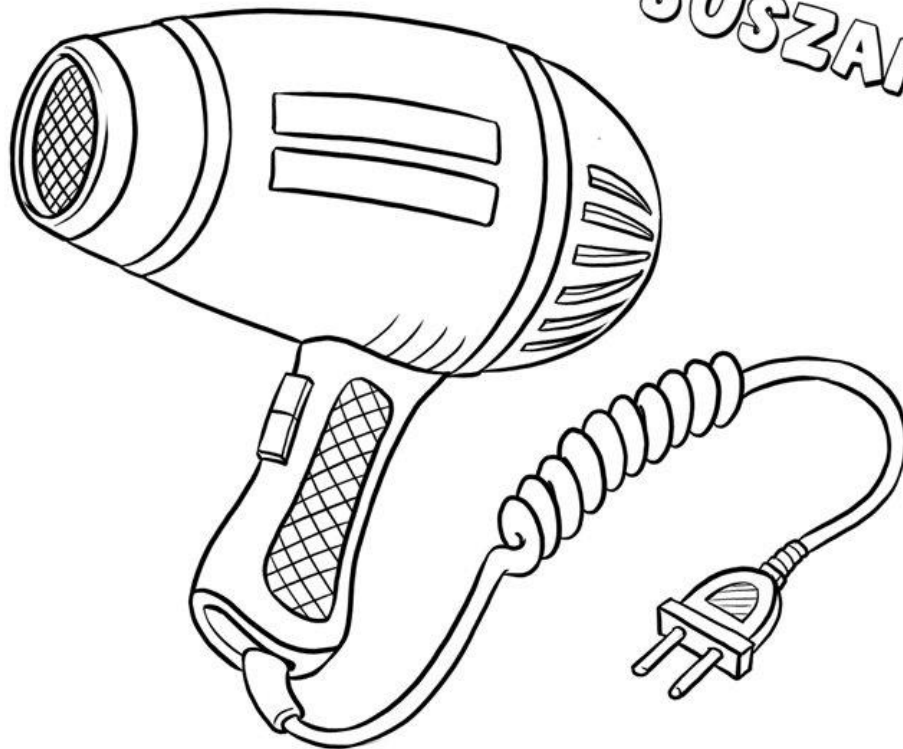
=====A do kolorowania=====



ŻELAZKO



SUSZARKA



=====Trochę zabaw muzycznych=====

Odkrywanie rytmów - zabawy domowymi instrumentami

https://www.youtube.com/watch?v=43bNGvf1J_k



Posłuchajcie piosenki o mamie kucharce

MAMA W KUCHNI | MuzyKat | MUZYKALNIE DLA DZIECI

<https://www.youtube.com/watch?v=vIDHyfQ4920>



=====Trochę zabaw ruchowych=====

Gimnastyka w domu i w przedszkolu – propozycja ćwiczeń 1 |
Sprintem do maratonu

<https://www.youtube.com/watch?v=yPHeSAx9QCc>



Do zobaczenia w przedszkolu